

Druge izmjene i dopune Proračuna Zadarske županije za 2014. godinu - proračun za građane -



Nacrt prijedloga Drugih izmjena i dopuna Proračuna Zadarske županije za 2014. godinu usvojen je na 23. sjednici Kolegija župana 2. prosinca 2014. godine i poslan Županijskoj skupštini na donošenje

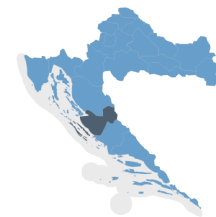
Zadar, prosinac 2014.

Druge izmjene i dopune Proračuna Zadarske županije za 2014. godinu

Drugim izmjenama i dopunama Proračun Zadarske županije za 2014. godinu iznosi 237.700.000,00 kuna

Prihodi i primici → 224.234.055,74 kn
Višak prihoda iz prethodne godine → 13.465.944,26 kn

Rashodi i izdaci → 237.700.000,00 kn



Prihodi i primici Proračuna Zadarske županije

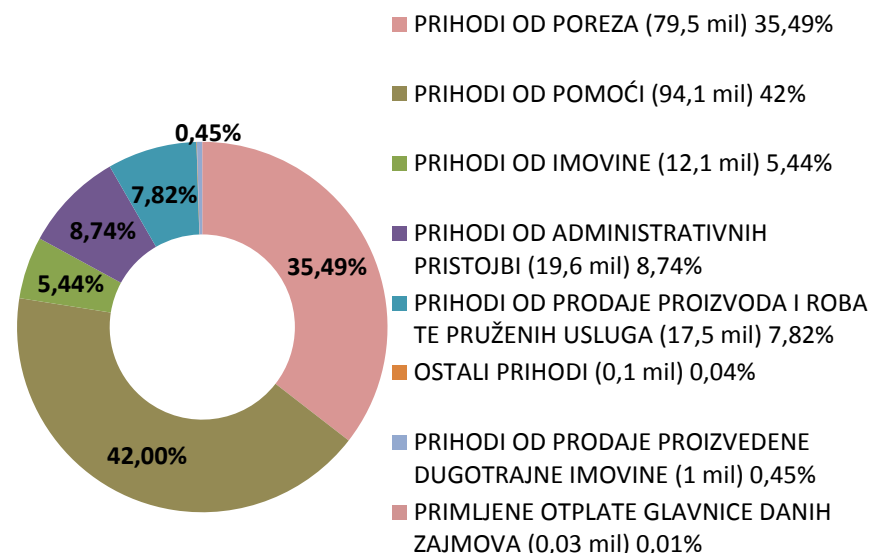


Prihodi i primici Proračuna Zadarske županije sastoje se od prihoda poslovanja, prihoda od prodaje nefinancijske imovine i primitaka od financijske imovine i zaduživanja.

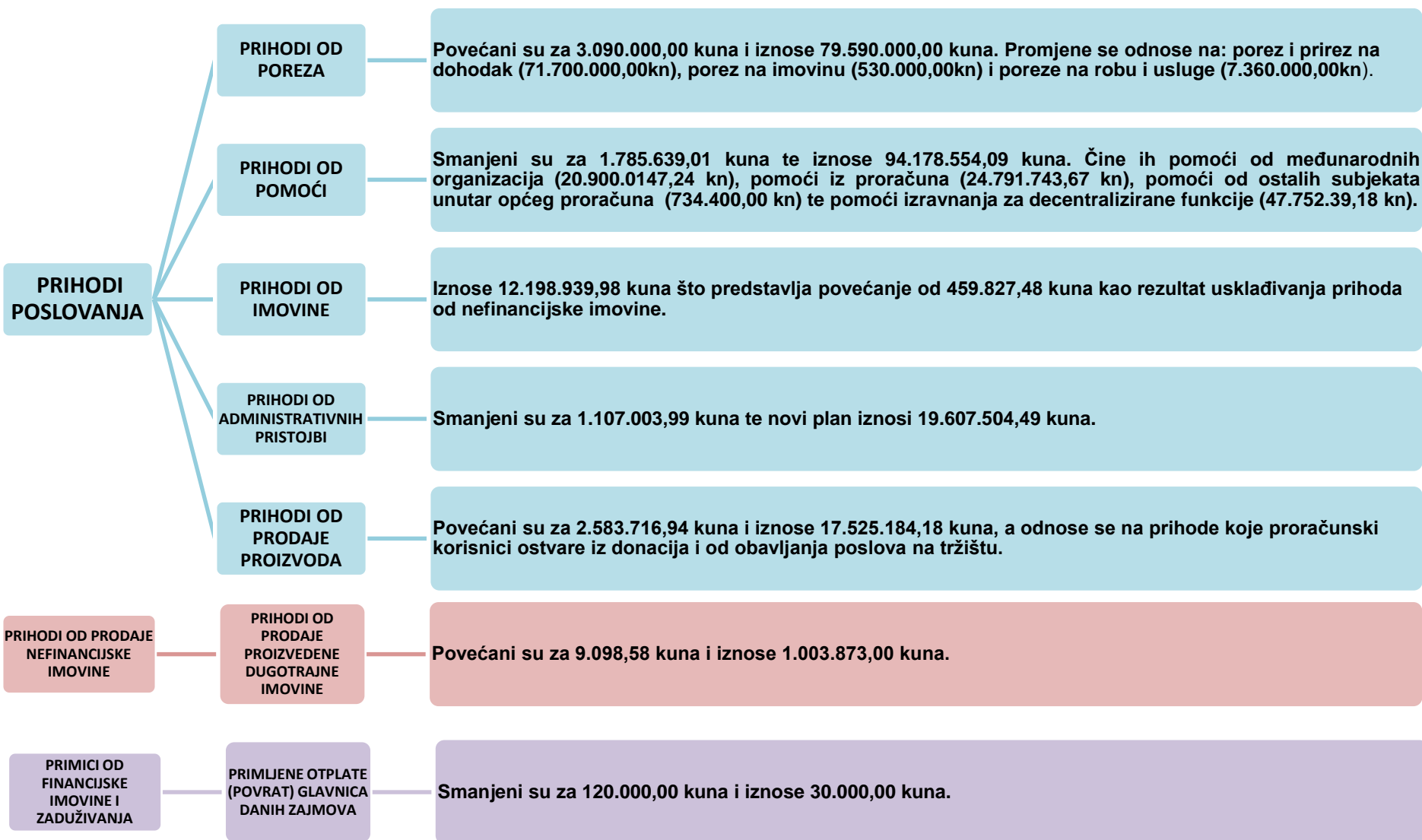
Tablica 1. Plan prihoda i primitaka Drugih izmjena Proračuna Zadarske županije za 2014. godinu

(u kn)	Prve izmjene	Druge izmjene
PRIHODI POSLOVANJA	219.889.281,32	223.200.182,74
PRIHODI OD POREZA	76.500.000,00	79.590.000,00
PRIHODI OD POMOĆI	95.964.193,10	94.178.554,09
PRIHODI OD IMOVINE	11.739.112,50	12.198.939,98
PRIHODI OD ADMINISTRATIVNIH PRISTOJBI	20.714.508,48	19.607.504,49
PRIHODI OD PRODAJE PROIZVODA I ROBA TE PRUŽENIH USLUGA	14.941.467,24	17.525.184,18
OSTALI PRIHODI	30.000,00	100.000,00
PRIHODI OD PRODAJE NEFINANCIJSKE IMOVINE	994.774,42	1.003.873,00
PRIMICI OD FINANCIJSKE IMOVINE I ZADUŽIVANJA	150.000,00	30.000,00
UKUPNO	221.034.055,74	224.234.055,74

Grafikon 1. Prikaz udjela pojedinih grupa prihoda u Drugim izmjena Proračuna Zadarske županije za 2014. godinu



Prihodi i primici Proračuna Zadarske županije



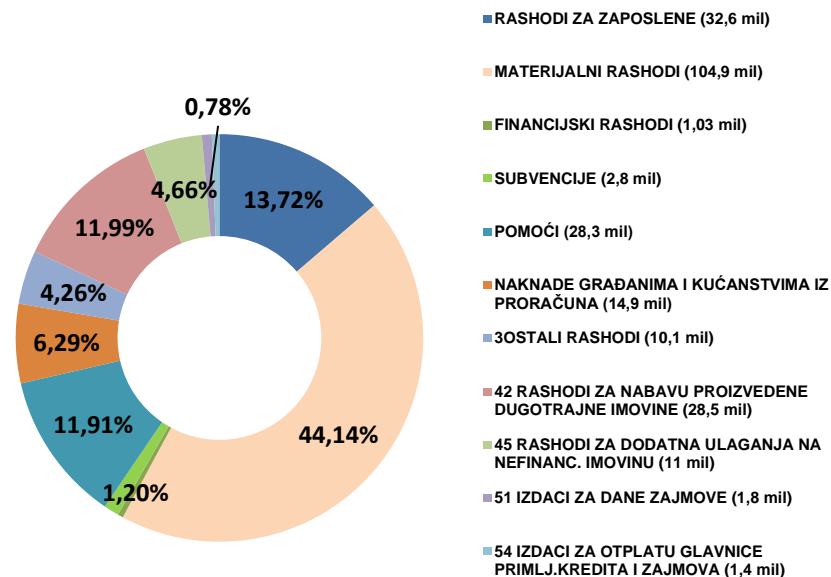
Rashodi i izdaci Proračuna Zadarske županije

Rashodi i izdaci Proračuna Zadarske županije sastoje se od rashoda poslovanja, rashoda za nabavu nefinancijske imovine i izdataka za financijsku imovinu i otplatu zajmova.

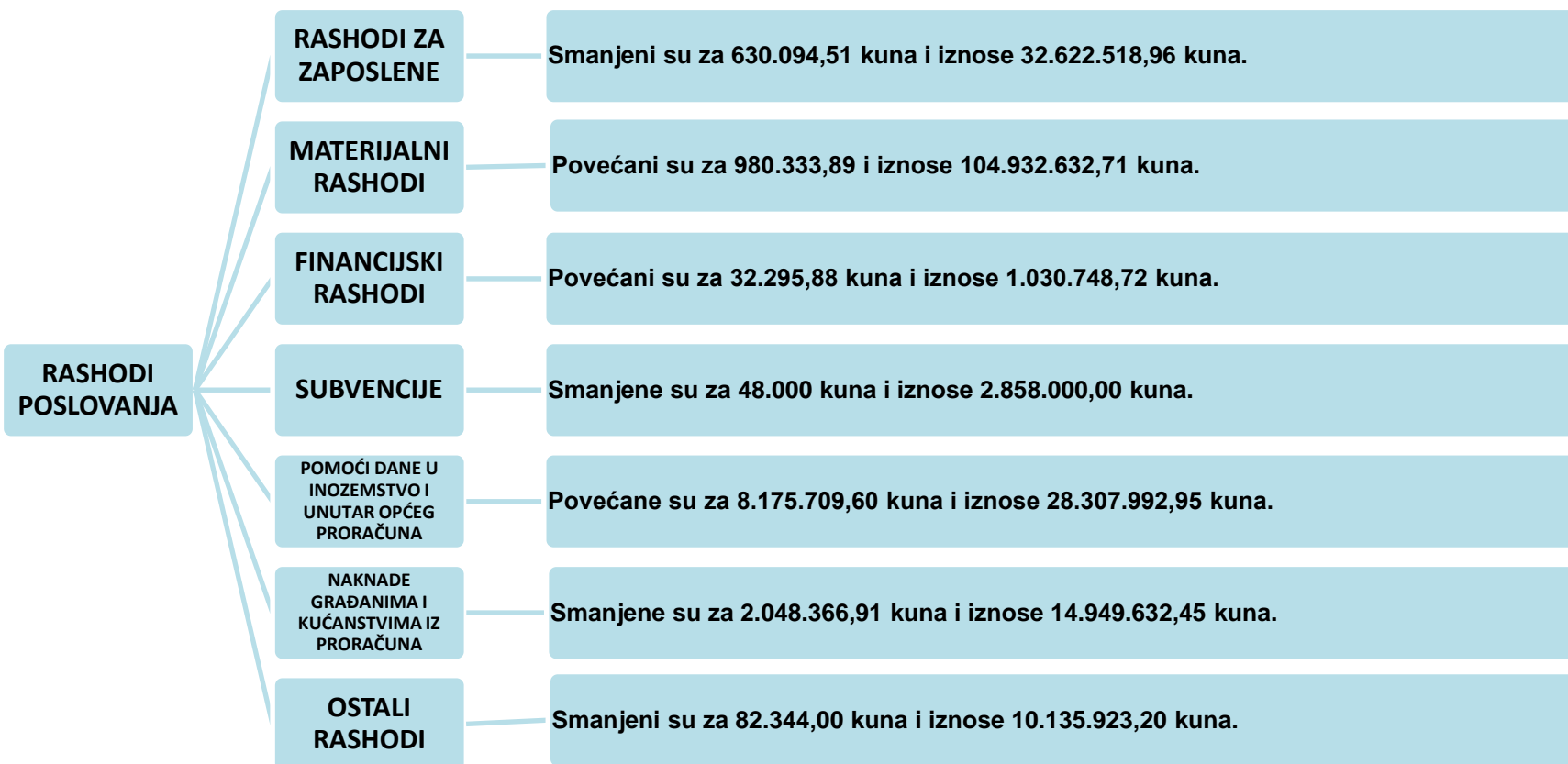
Tablica 2. Plan rashoda i izdataka Drugih izmjena Proračuna Zadarske županije za 2015. godinu

(u kn)	Prve izmjene	Druge izmjene
RASHODI POSLOVANJA	188.457.915,04	194.837.448,99
RASHODI ZA ZAPOSLENE	33.252.613,47	32.622.518,96
MATERIJALNI RASHODI	103.952.298,82	104.932.632,71
FINANCIJSKI RASHODI	998.452,84	1.030.748,72
SUBVENCije	2.906.000,00	2.858.000,00
POMOĆI	20.132.283,35	28.307.992,95
NAKNADE GRAĐANIMA I KUĆANSTVIMA IZ PRORAČUNA	16.997.999,36	14.949.632,45
OSTALI RASHODI	10.218.267,20	10.135.923,20
RASHODI ZA NABAVU NEFINANCIJSKE IMOVINE	42.766.661,96	39.583.668,01
IZDACI ZA FINANCIJSKU IMOVINU I OTPLATU ZAJMOVA	3.275.423,00	3.278.883,00
UKUPNO	234.500.000,00	237.700.000,00

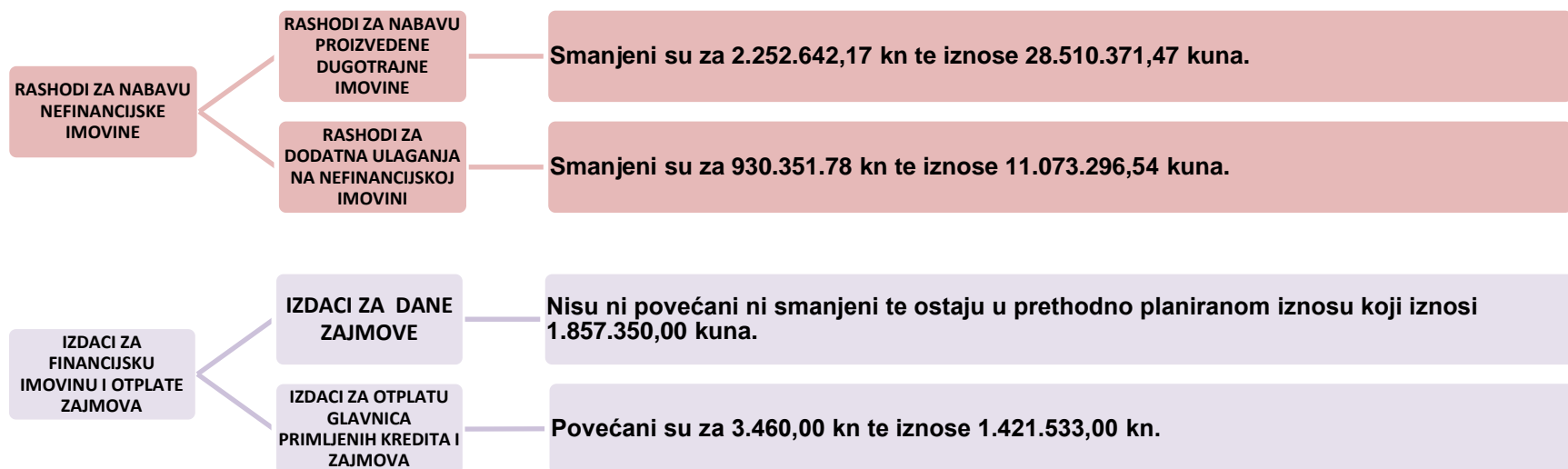
Grafikon 2. Prikaz udjela pojedinih grupa rashoda u Drugim izmjenama Proračuna Zadarske županije za 2015. godinu



Rashodi i izdaci Proračuna Zadarske županije

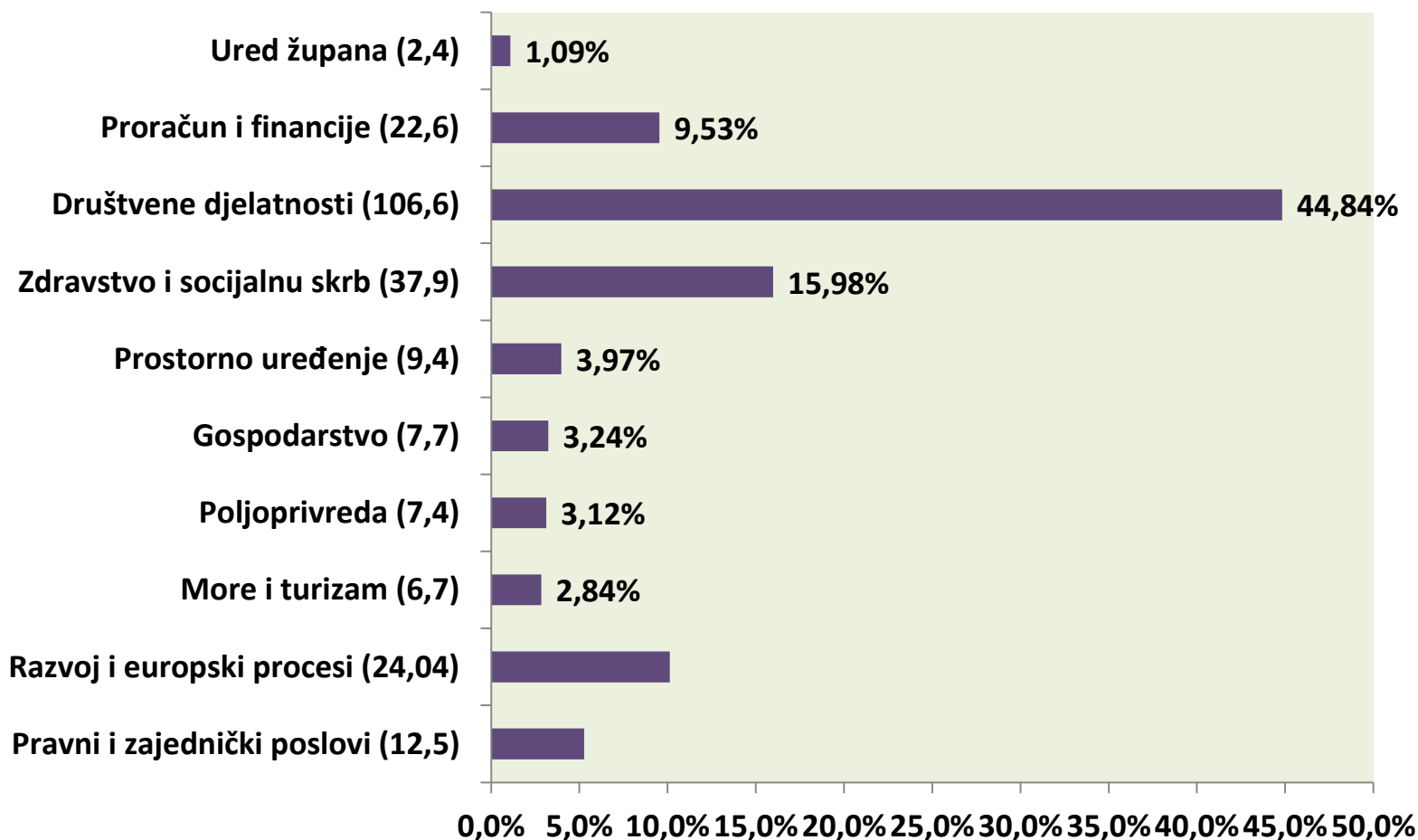


Rashodi i izdaci Proračuna Zadarske županije



Rashodi Proračuna Zadarske županije po organizacijskoj klasifikaciji

Tablica 3. Rashodi Proračuna Zadarske županije po organizacijskoj klasifikaciji u milijunima kuna



Rashodi Proračuna Zadarske županije po funkcijskoj klasifikaciji

Tablica 3. Rashodi Proračuna Zadarske županije po funkcijskoj klasifikaciji u milijunima kuna

